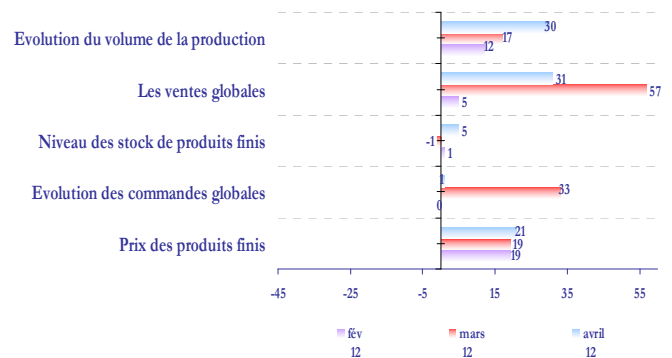


Vue d'ensemble

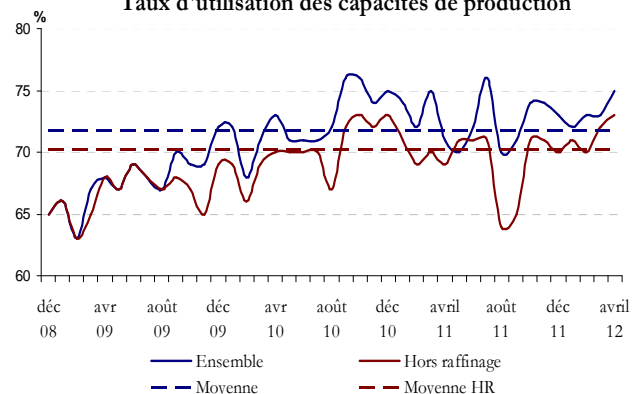
- **La production industrielle** s'est améliorée en avril avec un solde d'opinion de 30%.
- De même, **les ventes globales** ont été dans l'ensemble orientées à la hausse, en liaison avec la progression des ventes locales et étrangères.
- **Les stocks de produits finis** sont estimés supérieurs à leur niveau normal.
- **Les commandes globales reçues** ont globalement stagné d'un mois à l'autre tandis que **le carnet des commandes** est jugé à son niveau habituel.
- **Les prix des produits finis** ont augmenté d'un mois à l'autre avec un solde d'opinion de 21%.
- **Le taux d'utilisation des capacités de production** est passé de 73% à 75% au niveau global et de 72% à 73% hors raffinage. Par branche, il a atteint 79% dans les industries électriques et électroniques, 78% dans les industries chimiques et parachimiques, 72% dans les industries du textile et du cuir et les industries agroalimentaires, et 69% dans les industries mécaniques et métallurgiques.

- **Les perspectives d'évolution de l'activité** pour les trois prochains mois sont favorables, selon les professionnels, avec une hausse de la production et des ventes. Parallèlement, les prix des produits finis devraient poursuivre leur progression à court terme.

Résultats de l'enquête BAM (soldes d'opinion en %)



Taux d'utilisation des capacités de production



Les résultats de l'enquête sont synthétisés sous la forme de soldes d'opinion représentant, pour un indicateur donné, la différence entre le pourcentage de réponses "Hausse" ou "Supérieur à la Normale" et le pourcentage de réponses "Baisse" ou "Inférieur à la Normale". A titre d'exemple, un solde d'opinion de 20 relatif à la production industrielle signifie que le pourcentage d'entreprises indiquant une amélioration de leur production est supérieur de 20 points à celui des entreprises indiquant une baisse. Il ne doit pas être interprété comme une augmentation de 20% de la production industrielle.

Les opinions exprimées sont celles des industriels répondant à l'enquête et ne reflètent pas nécessairement le point de vue de Bank Al Maghrib.

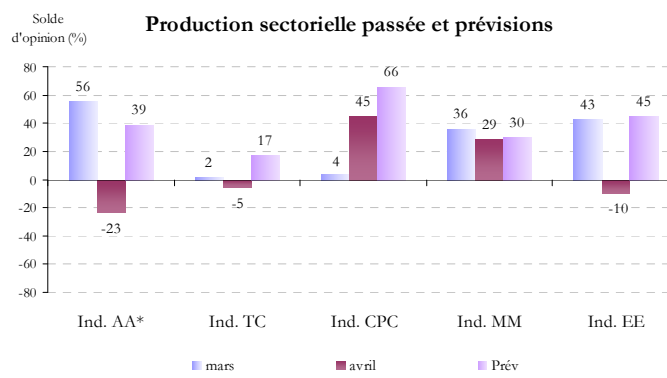
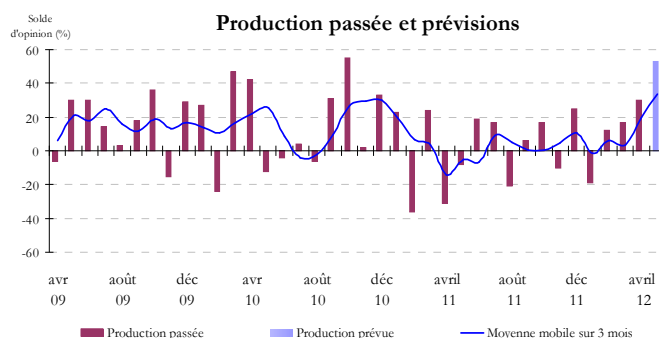
Taux de réponse : **76%** (nombre d'entreprises ayant répondu à l'enquête rapporté à la taille de l'échantillon).

Evolution de la production

Evolution de la production

Selon les chefs d'entreprise enquêtés, la production a augmenté d'un mois à l'autre. 51% des réponses indiquent un développement de l'activité, 29% une stagnation et 21% une régression, soit un solde positif de 30%. Pour les trois prochains mois, les industriels prévoient la poursuite de la hausse de l'activité avec un solde d'opinion de 53%.

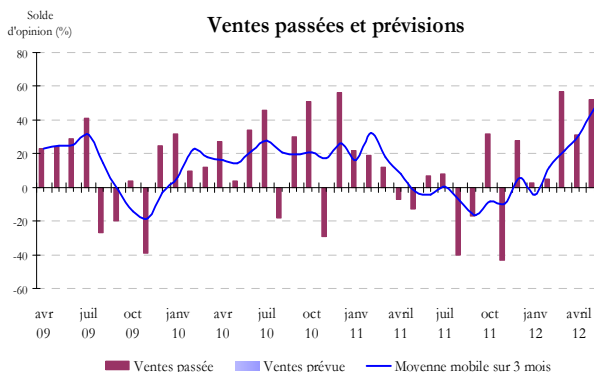
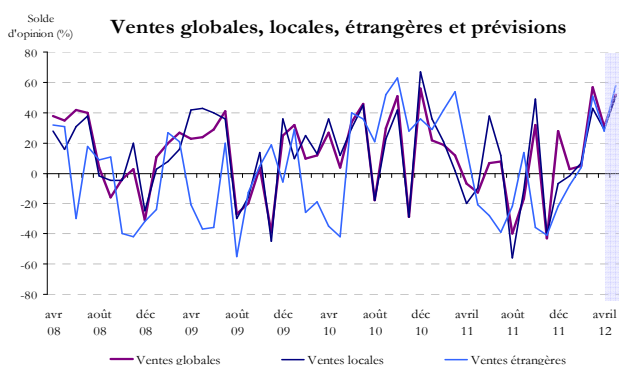
La hausse globale a été particulièrement tirée par les industries chimiques et parachimiques et les industries mécaniques et métallurgiques, alors que les trois autres branches ont connu une baisse. L'amélioration de l'activité à court terme est anticipée par les opérateurs de l'ensemble des industries à des degrés différenciés.



Evolution des ventes

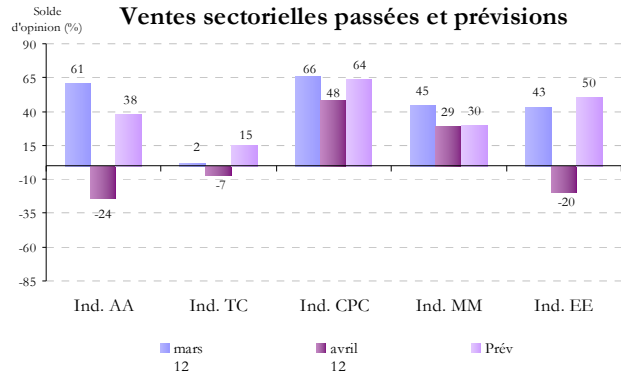
Evolution des ventes

Les ventes globales ont progressé par rapport au mois précédent avec un solde d'opinion de 31%. Au cours des trois prochains mois, les industriels anticipent la poursuite de la hausse des ventes aussi bien locales qu'étrangères.



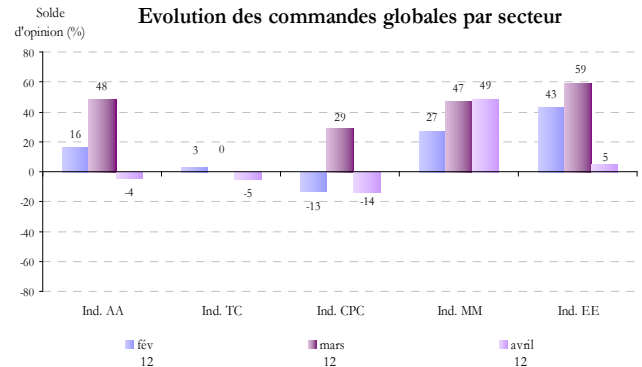
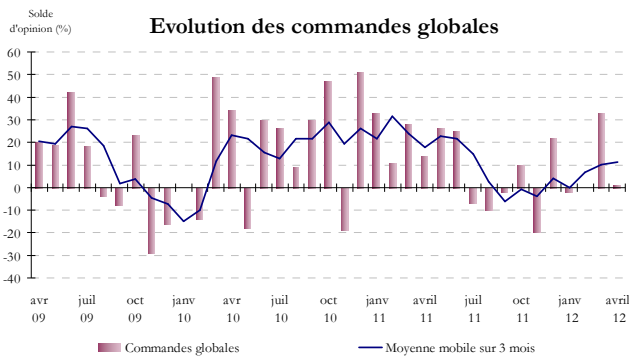
* Ind. : Industries, AA : Agroalimentaires, TC : textile et cuir, CPC : chimiques et parachimiques, MM : mécaniques et métallurgiques, EE : électriques et électroniques

Au même titre que pour la production, l'amélioration globale des ventes a été le fait des industries chimiques et parachimiques, ainsi que des industries mécaniques et métallurgiques. À court terme, les professionnels de l'ensemble des branches tablent sur une amélioration des ventes globales.



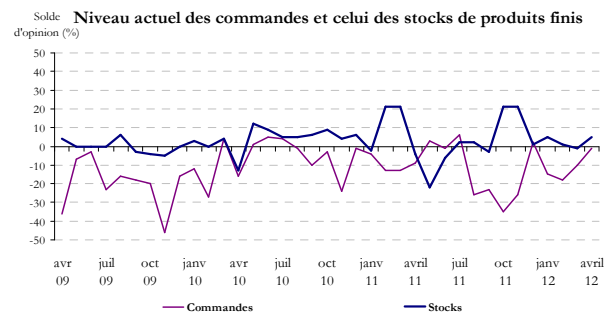
Commandes reçues

Les nouvelles commandes reçues ont globalement stagné, recouvrant une hausse dans les industries mécaniques et métallurgiques et dans les industries électriques et électroniques et une baisse dans les autres industries.



Stock de produits finis

Le carnet des commandes est jugé à son niveau normal, tandis que les stocks de produits finis sont estimés supérieurs à leur niveau habituel.

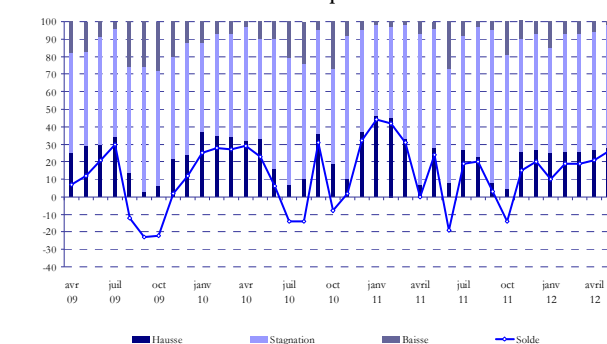


Evolution des prix des produits finis

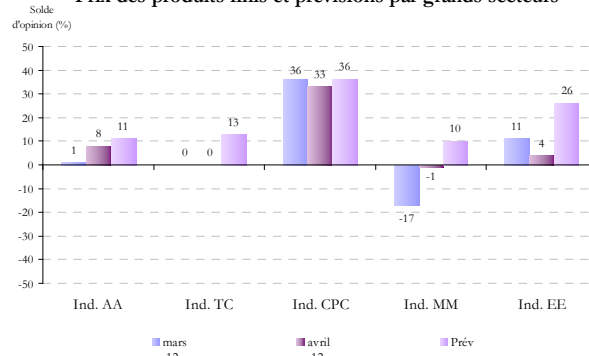
Les résultats de l'enquête font ressortir une augmentation des prix des produits finis, avec un solde d'opinion de 21%. 27% des réponses indiquent une hausse des prix des produits finis, 67% une stagnation et 6% une baisse. Pour les trois prochains mois, ces prix devraient poursuivre leur progression avec un solde d'opinion de 26%.

Le renchérissement d'un mois à l'autre a concerné l'ensemble des branches à l'exception des industries du textile et du cuir et des industries mécaniques et métallurgiques pour lesquelles les prix des produits finis ont stagné. A court terme, les prix des produits finis devraient marquer une progression dans l'ensemble des branches.

Evolution des prix des produits industriels et pronostics des entreprises



Prix des produits finis et prévisions par grands secteurs



Note technique de l'enquête

L'enquête mensuelle de conjoncture industrielle de Bank Al-Maghrib qui a reçu le visa du Comité de Coordination des Etudes Statistiques (CO.CO.E.S) N° 19-07-06-03, est une enquête d'opinion menée auprès d'un échantillon représentatif comprenant 400 entreprises opérant dans le secteur industriel national. Son objectif est de disposer de données de qualité dans des délais courts permettant une évaluation de la conjoncture industrielle pour une bonne prise de décision. Lancé au début de chaque mois, le questionnaire de ladite enquête, essentiellement qualitatif, recueille les appréciations des chefs d'entreprises sur l'évolution de leur activité par rapport au mois précédent et par rapport au même mois de l'année précédente, ainsi que leurs anticipations quant à son évolution à court terme. Ces données synthétisées ne sont pas corrigées des variations saisonnières.

Bank Al -Maghrib

Angle Avenue Benberka et Avenue Annakhil, Hay Ryad - R a b a t - M a r o c

T é l. (212) 5 37 57 41 04 • F a x (2 1 2) 5 3 7 57 41 11/12

www.bkam.ma

Dépôt légal : 2007 / 0028